

Maltrato y asesinato de niños en Occidente, y Políticas de Género.

“Cuanto antes, mejor y con más cuidado refinamiento cultivemos ese campo fértil de la mente, más probabilidades de obtener adhesiones para el régimen.”

Andrés Montero Gómez. Cuba net. <http://www.cubanet.org/CNews/y03/jul03/01o4.htm>

“Denúnciale, y vuelve a denunciar.....”

Niños usados en un spot emitido en T.V. publicas, España, año 2007.

En 1979 se publicó el primer estudio nacional de incidencia del abuso y negligencia a los niños en U.S.A (*First National Incidence Study of Children Abuse and Neglect*).

Ya recogía la división del maltrato a niños, en los 4 tipos que todos los estudios internacionales recogieron posteriormente, *Negligencia, Abuso Físico, Abuso Sexual, y Abuso emocional*.

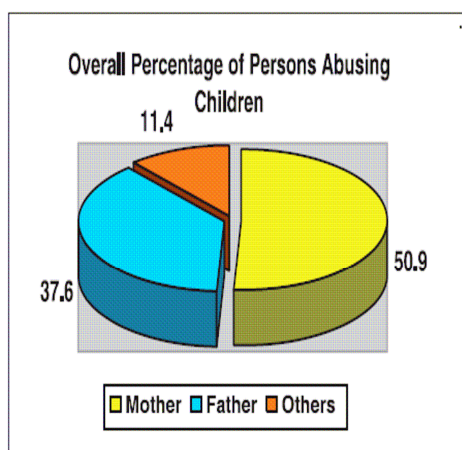
Las medidas no se hacían viendo denuncias en juzgados, como los estudios de género hacen hoy día, sino analizando los casos de colegios, de servicios sociales, de hospitales.

El resultado de este y todos los estudios que siguieron y siguen hoy día haciéndose ajenos al marco de la teoría del género, dan siempre mayoría de maltrato global (Agrupando los 4 tipos) a niños, perpetrado por personas del sexo femenino.

Incluso en España, la fundación pública Reina Sofía para el estudio de la violencia, en el año 2001 presentaba con esta metodología un 52.5% de madres biológicas agresoras (Maltrato global) frente a un 35.8% de padres biológicos (*Maltrato infantil en la familia, España, 1997/1998, Serie Documentos 4, Pagina 84, Tabla 10*).

En Australia, año 2004, el *Child abuse statistics (National Child Protection Clearing House 1-June 2004)* presenta similares datos. El muy superior maltrato confirmado a niños en hogares

monoparentales dirigidos solo por mujeres (*the 2002- 2003 AIHW statistics found that children who were the subject of a substantiated report of child abuse were over-represented in single-parent, female - headed families*).



El último dato nos ha llegado de la India, apunta directamente al abuso físico con un 50.9 % perpetrado por la madre, frente a un 37.6 % perpetrado por el Padre (*Study on Child Abuse: INDIA 2007 Chapter V, Physical Abuse, Pagina 47 . Ministry of Women and Child Development. Government of India*).

Pero los datos mas graves son los de muertes de niños por maltrato.

Es en los países llenos de políticas de género, donde las tasas (Por 100.000 niños normalmente) de muertes de niños por maltrato son mas grandes en los países avanzados económicamente..

En el año 2003 UNICEF publicó el estupendo, amplio y detallado trabajo *‘A League Table Of Child Maltreatment Deaths In Rich Nations. ISSUE No.5 SEPTEMBER 2003’*. (Muertes de niños por maltrato en naciones ricas), analizando 27 países de la OCDE..

España ocupaba el nivel mas bajo de tasas de todo el mundo, con 1 niño muerto por maltrato por millón de niños (Bajo 15 años de edad), de los 27 países de la OCDE.

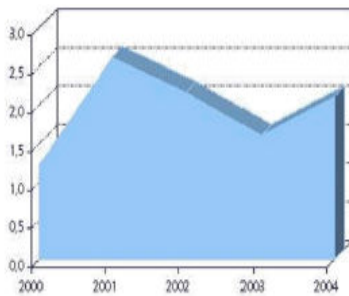
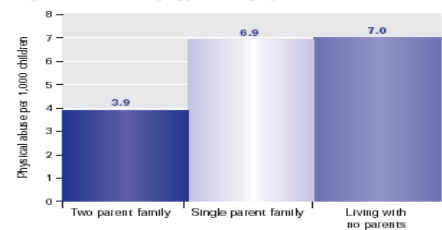
Suecia, con 6, Holanda, con 6, Dinamarca, con 8, Finlandia, con 7, Bélgica, con 11 y Francia, con 14 niños muertos por maltrato, por millón de niños, presentaban los datos de países donde las

políticas de género se llevaban aplicando años atrás. (Figura 1b, *Revised league table of child deaths from maltreatment*).

Hay que decir que desde el año 2000, tras aplicar las políticas de género, basadas en ‘*deconstruir el patriarcado*’ mediante la separación e incomunicación inmediata y masiva de niños de sus padres, han aumentado la tasas de muertes de niños por maltrato en España.

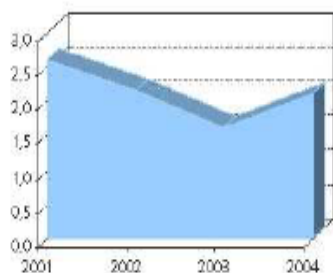
Como era de esperar. Y lo ha hecho justo como era de esperar, por encima de la tasa de separaciones, pues se han introducido leyes que cortan inmediatamente a los niños del contacto con sus padres, y los dejan durante meses y años solos en el peor entorno de maltrato, el hogar monoparental (Tasas de abuso físico de 6.9 frente a 3.9, figura 11-a, pagina 18 del mismo documento de UNICEF).

Figure 11a Family type and physical maltreatment



| 2000 | 2001 | 2002 | 2003 | 2004 | Incien. 00-04 |
|------|------|------|------|------|---------------|
| 1,23 | 2,61 | 2,16 | 1,61 | 2,11 | -71,54% |

Las separaciones de 1997 a 2004, han aumentado un **50.4 %** (De **54.728** han pasado **82.340**, *Instituto Nacional de Estadística. Indicadores Sociales. Familia y Relaciones Sociales*), y la tasa de muertes de niños por maltrato ha pasado a ser, de **1 por millón** (0.1 por 100.000) de media cada año, durante el quinquenio 1995-2000 (UNICEF, *INNOCENTI REPORT CARD ISSUE No.5 SEPTEMBER 2003 España*) a ser **2.61 por millón** en el año 2001 (tras la implantación en el año 2000 de la ley 14/1999 de alejamiento e incomunicación) y **2.11 por millón** en el año 2004 (*Menores víctimas de violencia familiar, Fundación Reina Sofía, año 2005, pagina 4 de 5, prevalencia de menores asesinados en el ámbito familiar*).



| 2001 | 2002 | 2003 | 2004 | Variac. 01-04 |
|------|------|------|------|---------------|
| 2,61 | 2,16 | 1,61 | 2,11 | -19,16% |

Aumentos del 261% en el año 2001, y de 211% en el año 2004 frente a los datos de España de 1995-2000, UNICEF.

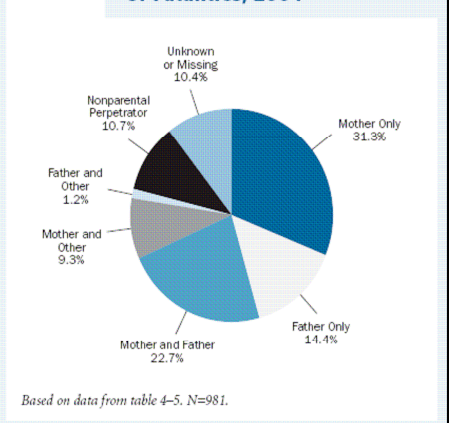
Hay que decir que el último trabajo publicado por el centro Reina Sofía (*Menores víctimas de violencia en el ámbito familiar, documento de fecha 10/3/2007, autor, Isabel D, Centro Reina Sofía pagina 7 de 8*), no recoge los años anteriores al año 2001. Así, partiendo de 2001, éste centro ahora dice ‘*que ha disminuido de 2.61 a 2.11*’. No olvidemos que el centro Reina Sofía es una fundación creada por un organismo publico.

El centro Reina Sofía no dice quien esta siendo responsable de esas muertes de niños (Dice ‘*a manos de sus padres*’, sin desglosar padre, madre, padres biológicos o no biológicos).

Los estudios de U.S.A. desde el año 2000 al 2005 (*Child Maltreatment Annual Reports*, U.S. Department of Health and Human Services. Administration for Children and Families) si desglosan, y revelan un patrón, año a año, en esta variable tremenda por su gravedad:

- **Madre actuando sola: 30.2 % (año 2000), 32.4 % (2001), 32.6 % (2002), 30.5 % (2003), 31.3 % (2004).**
- **Padre actuando solo: 17.2 % (Año 2000), 14.2 % (2001), 16.6 % (2002), 18.2 % (2003), 14.4 % (2004).**

Figure 4-2 Perpetrator Relationships of Fatalities, 2004



Este patrón no es exclusivo del mundo anglosajón. En España, el año 2006 se ha presentado en la revista Cuadernos de Medicina Forense, el trabajo titulado *Victimología Infantil*, (S. Millan, E. Garcia, J.A. Hurtado, M. Morilla y P. Sepúlveda.). Recoge el trabajo pionero realizado en España (Referencia 18, Saez R. Juárez, Girona) realizado sobre 31 sentencias judiciales con 41 víctimas, 41 niños asesinados (No muertos por accidente como en los previos estudios de USA).

Transcribimos los textos originales del estudio:

“En el 47.6% de los casos, la agresora es la madre, el padre lo es en el 19%,”.

“Solo el 31.8% de los padres y el 18.5% de las madres presentan atenuantes”.

(Cuadernos de Medicina Forense, 12(43-44) enero-Abril 2006, pagina 17, Maltrato infantil: Filicidio).

En Inglaterra entre 1995 y 2002 se produjeron 216 casos de asesinatos (No muertes accidentales, lo que es mas grave) de niños.

112 fueron perpetrados por el padre , 104 por la madre.

The Dark Figure of Infanticide in England and Wales. Complexities of Diagnosis

Fiona Brookman, Jane Nolan.

University of Glamorgan, South Wales

Journal of Interpersonal Violence. Volume 21 Number 7 July 2006).

Estos datos, no encajan con la teoría del género. Con ellos no se pueden justificar los miles de millones de subvenciones y miles de puestos de trabajo ‘*de la adecuada perspectiva de género, fiscales de género, ‘expertos’, etc. etc.*’.

Incluso ‘*expertos*’ como el señor Luis Rojas Marcos, que trabajó en New York en sus servicios de salud y no pueden alegar desconocimiento de la inmensa fuente de datos de los servicios sociales del mundo anglosajón, dice ‘*En la actualidad no hay datos fiables ‘...’ En el 90% de los casos los agresores son los padres’ (Luís Rojas Marcos, Violencia: Tolerancia Cero, Obra Social La Caixa, Coordinadora de la Publicación: Esther Sánchez Sánchez, pagina 105).*

Hoy en España, los abogados tienen gran demanda y las asociaciones de mujeres amplias subvenciones.

El año 2003, Erica A.G., una pequeña de 3 años, vivía con su madre y su padrastro en Orense. Apareció muerta en un contenedor de basura con desgarros en sus pequeñas zonas de pequeña niña.

El Padre de la niña Maria Bou, de Murcia, con 7 años, pidió su custodia durante años y fue rechazada durante años. Los servicios sociales, tras las denuncias del padre y el padrastro ‘*no detectaron situación de grave riesgo*’. Maria apareció muerta unos días después en su cama, según la autopsia, con dosis tóxicas en su estomago de alcohol , Alprazolam y Diazepam , suministradas por su madre. Año 2005.

El conocimiento es lo que diferencia ciencia de dogma.

Autor: Antonio Javier Morcillo y Martínez.

Grupo de Estudios Padres e Hijos.

Miembro de la Asociación *Renuka* para el estudio del abuso y maltrato.